

# DURASTRIP GRAZER

## LED

LED 3030  
42 LED/m  
96W (19.2W/m)  
24VDC  
Ra >90  
Durata: >30.000h  
Garanzia: 3 anni

## COLORE DELLA LUCE

Variazione di temperatura di colore nel bianco:  
2700K - 3000K - 3500K - 4000K - 6500K

## BINNING

ANSI/SDCM: 3 step.

## DIMMERABILITÀ

Dimmerabili 0-100%  
DALI - DMX  
Sistemi domotici di controllo analogici e digitali  
Push Dali con controller ZKCDAFF  
Compatibili CASAMBI

## CONNESSIONI

IP67: completo di cavetto su 2 lati M/F, lunghezza 15 cm.  
Lunghezza massima di connessione 5 mt. Max 4A.  
Le strisce possono essere tagliate a misura seguendo le indicazioni di taglio stampate sulla striscia. Utilizzare i connettori a 2 PIN inclusi nel kit codice KT07UXOL per connettere spezzoni di striscia fino ad un massimo di 5 metri.

## MONTAGGIO

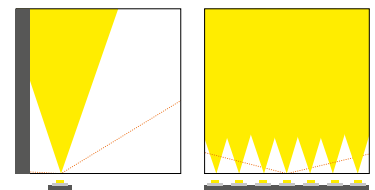
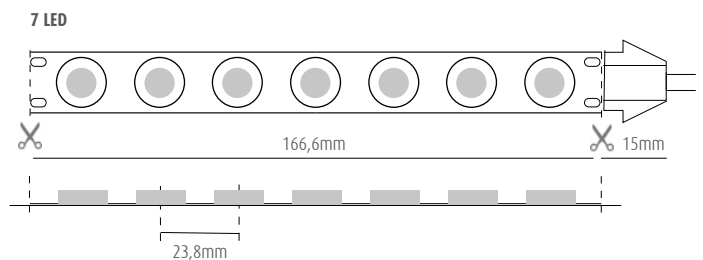
Si fissa con clips metalliche, vedi codice accessori separati.

## CONFEZIONE

Confezionate in rotte di 5 mt.  
Per produzioni personalizzate vedere alle pagine 11, 318.

Grazie alle ottiche con apertura 30° posizionate su ogni singolo LED, DURASTRIP GRAZER crea l'effetto radenza. La luce radente evidenzia i rilievi di una facciata, l'essenza materica delle carte da parati moderne o le ricercate imperfezioni di particolari finiture murali. L'angolo stretto di GRAZER, da posizionare a pochi centimetri dalla parete, permette di ottenere una leggera tridimensionalità che cambia totalmente la lettura della superficie illuminata.

## INTERASSE LED E PASSO DEL TAGLIO




Taglio di DURASTRIP su misura\*:

costo fisso di lavorazione a pezzo

VA01

\* Rispettare il passo di taglio. Fornita con cavo di 20 cm..



Esposizione ai raggi solari max 30 minuti.



# DURASTRIP GRAZER

<b>PRO</b>	24V DC	Ra>90	30000h L70	IP67	-25° +35°C	III	ETL	G3	Risk Group 0
------------	--------	-------	------------	------	---------------	-----	-----	----	--------------

art.	W	W/m	lm/m	K	N° LED/m	▲	L	L1	L2	8011905	
<b>07U272419XWG</b>	96	19,2	1750	2700	42	30°	23	11	5000	966850	1
<b>07U302419XWG</b>	96	19,2	1800	3000	42	30°	23	11	5000	966867	1
<b>07U352419XWG</b>	96	19,2	1800	3500	42	30°	23	11	5000	966874	1
<b>07U402419XWG</b>	96	19,2	1850	4000	42	30°	23	11	5000	966881	1
<b>07U602419XWG</b>	96	19,2	1850	6500	42	30°	23	11	5000	966898	1

Attenzione: questa striscia è alta 11 mm. A causa del particolare angolo di diffusione non impiegare in profili chiusi da lente.

▪ Disponibilità limitata; potranno essere riordinati solo con MOQ



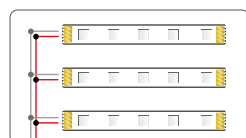
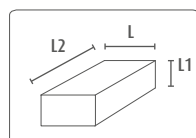
art	<b>Kit di taglio e montaggio per Strip IP67</b>	8011905	
<b>KT07UXWL</b>	Comprende 4 connettori a 2 PIN, 2 cavetti connettore maschio a 2 PIN, 2 cavetti connettore femmina a 2 PIN, colla UV, 5 pz tappi di chiusura in PC.	951023	1



art		8011905	
<b>KT07UXWL-UV</b>	Luce UV per fissaggio veloce della colla	651030	1



art		8011905	
<b>KT07UXWL-CL</b>	Kit 10 pz clip di metallo	951047	1



Per maggiori dettagli su altre configurazioni di connessione vedi gli schemi di collegamento nelle pagine seguenti o al link sul sito.



## DRIVER



96W IP67

XLG-100-24-A

## CONTROLLER



**DALI-ZKTPC** (DALI)

**ZKCAFF** (DALI)

**ZKCDMXWFF** (DMX)

**ZKC1-10FF** (1-10)

**FF = FLICKER FREE**

DRIVER: info complete a pag. 161